











Patente Richiesta:A1 Domande: 30 Risposte Esatte: 28, Risposte Errate: 2, Esito Esame: IDONEO




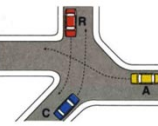
	<p>1) Il semaforo in figura si trova in vicinanza dei binari ferroviari</p>	<input checked="" type="checkbox"/> <input checked="" type="checkbox"/>
	<p>2) E' obbligatorio regolare la velocità nei tratti di strada coperti da neve</p>	<input checked="" type="checkbox"/> <input checked="" type="checkbox"/>
	<p>3) Su una strada a doppio senso di marcia per svoltare a sinistra occorre inserirsi nelle corsie che consentono di proseguire in tale direzione</p>	<input checked="" type="checkbox"/> <input checked="" type="checkbox"/>
	<p>4) Il carico non deve superare il limite di sagoma stabilito per ogni tipo di veicolo</p>	<input checked="" type="checkbox"/> <input checked="" type="checkbox"/>
	<p>5) La patente AM abilita alla guida di motocicli, purché dotati di motore elettrico</p>	<input checked="" type="checkbox"/> <input checked="" type="checkbox"/>
	<p>6) La responsabilità civile connessa al sinistro stradale è esclusa per danni di lieve entità</p>	<input checked="" type="checkbox"/> <input checked="" type="checkbox"/>
	<p>7) Il segnale raffigurato preannuncia una strada in cattivo stato</p>	<input checked="" type="checkbox"/> <input checked="" type="checkbox"/>
	<p>8) Il segnale raffigurato indica la presenza di macchine sgombraneve al lavoro sulla strada</p>	<input checked="" type="checkbox"/> <input checked="" type="checkbox"/>
	<p>9) La corsia di sinistra rappresentata in figura consente al conducente solo di svoltare a sinistra</p>	<input checked="" type="checkbox"/> <input checked="" type="checkbox"/>
	<p>10) Il segnale raffigurato indica l'attraversamento di binari di manovra</p>	<input checked="" type="checkbox"/> <input checked="" type="checkbox"/>



Patente Richiesta:A1		Domande: 30 Risposte Esatte: 28, Risposte Errate: 2, Esito Esame: IDONEO	
	11) Nelle strade urbane è consentito, quando si vuole svoltare, circolare a cavallo delle strisce di corsia	<input type="checkbox"/>	<input checked="" type="checkbox"/>
	12) Prima di aprire lo sportello di un veicolo dal lato rivolto verso il centro della strada bisogna assicurarsi che non sopraggiungano altri veicoli	<input checked="" type="checkbox"/>	<input type="checkbox"/>
	13) Il casco non è obbligatorio per i conducenti di ciclomotori a due ruote	<input type="checkbox"/>	<input checked="" type="checkbox"/>
	14) L'assunzione di alcool rende meno sicura la guida, perché può provocare sonnolenza	<input checked="" type="checkbox"/>	<input type="checkbox"/>
	15) La banchina divide la carreggiata in due corsie	<input type="checkbox"/>	<input checked="" type="checkbox"/>
	16) Il segnale raffigurato obbliga a passare a destra di un cantiere stradale	<input type="checkbox"/>	<input checked="" type="checkbox"/>
	17) Il segnale raffigurato si trova alla fine di una strada statale	<input type="checkbox"/>	<input checked="" type="checkbox"/>
	18) Il segnale raffigurato indica ai veicoli di massa effettiva superiore a 7 tonnellate diretti a Lucca di cambiare strada	<input checked="" type="checkbox"/>	<input type="checkbox"/>
	19) Sulla distanza di sicurezza influisce la concentrazione del conducente	<input checked="" type="checkbox"/>	<input type="checkbox"/>
	20) Il sorpasso in prossimità di un dosso è consentito sulle strade a due corsie per senso di marcia	<input checked="" type="checkbox"/>	<input type="checkbox"/>



Patente Richiesta:A1 Domande: 30 Risposte Esatte: 28, Risposte Errate: 2, Esito Esame: IDONEO

	<p>21) Il simbolo raffigurato indica il comando per accendere le luci di posizione</p>	<input checked="" type="checkbox"/> <input checked="" type="checkbox"/>
	<p>22) E' opportuno, per il conducente che accusa segni di stanchezza, raggiungere la più vicina piazzola di sosta e riposare</p>	<input checked="" type="checkbox"/> <input checked="" type="checkbox"/>
	<p>23) Il ribaltamento in curva del veicolo è favorito dal carico non stabilmente fissato</p>	<input checked="" type="checkbox"/> <input checked="" type="checkbox"/>
	<p>24) Il segnale raffigurato preannuncia che si incrocia sulla sinistra una strada di minore importanza</p>	<input checked="" type="checkbox"/> <input checked="" type="checkbox"/>
	<p>25) Il segnale raffigurato indica la sede ed il numero telefonico del più vicino comando di polizia stradale</p>	<input checked="" type="checkbox"/> <input checked="" type="checkbox"/>
	<p>26) Lo spazio totale di arresto è pari allo spazio percorso durante la frenata</p>	<input checked="" type="checkbox"/> <input checked="" type="checkbox"/>
	<p>27) Secondo le norme di precedenza nell'incrocio rappresentato in figura il veicolo A, se è della polizia con i dispositivi di allarme in funzione, passa per primo</p>	<input checked="" type="checkbox"/> <input checked="" type="checkbox"/>
	<p>28) Il giubbotto retroriflettente ad alta visibilità serve per chiedere aiuto agli automobilisti in transito</p>	<input checked="" type="checkbox"/> <input checked="" type="checkbox"/>
	<p>29) Le rotaie del tram o i tombini presenti sulla carreggiata stradale costituiscono un pericolo per un conducente di veicolo a due ruote, nella sola eventualità che il suo veicolo sia dotato di cambio automatico</p>	<input checked="" type="checkbox"/> <input checked="" type="checkbox"/>
	<p>30) Per diminuire il rumore emesso dai veicoli a motore è opportuno praticare dei fori nel dispositivo silenziatore (marmitta)</p>	<input checked="" type="checkbox"/> <input checked="" type="checkbox"/>